

БАЛАНС
 "ОНИОН" ООД
 01.01.2008 - 31.12.2008

АКТИВ			ПАСИВ		
РАЗДЕЛИ, ГРУПИ, СТАТИИ	Сума (лв.)		РАЗДЕЛИ, ГРУПИ, СТАТИИ	Сума (лв.)	
	Текуща година	Предходна година		Текуща година	Предходна година
A. ДЪЛГОТРАЙНИ (ДЪЛГОСРОЧНИ) АКТИВИ			A. СОБСТВЕН КАПИТАЛ		
I. Дълготрайни материални активи			I. Основен капитал	65	6
1. Сгради, земи, гори и трайни насаждения	44	45	в т.ч. невнесен капитал		
2. Машини, съоръжения и оборудване	2	3			
3. Други ДМА	74	37			
4. Разходи за придобиване на ДМА	12	10			
Общо за група I :	132	95	Общо за група I :	65	6
II. Дълготрайни нематериални активи			II. Резерви		
1. Разходи за учредяване и разширяване			1. Премии от емисии		
2. Продукти от развойна дейност			2. Преоценъчен резерв	2	2
3. Програмни продукти			3. Законови резерви		
4. Патенти, лицензи, концесии, ноу-хау, фирм.			4. Допълнителни резерви	115	115
5. Други нематериални активи					
Общо за група II :			Общо за група II :	117	117
III. Дългосрочни финансови активи			III. Финансов резултат		
1. Контролно участие			1. Неразпределена печалба	40	25
2. Значително участие			2. Непокрита загуба	(3)	(3)
3. Малцинствено участие			3. Резултат от текущия период	(57)	15
4. Инвестиционни имоти					
5. Други					
Общо за група III:			Общо за група III :	(20)	37
IV. Дългосрочни вземания			ОБЩО ЗА РАЗДЕЛ A:	162	160
1. Вземания от свързани предприятия					
2. Вземания по предоставени търговски заеми					
3. Други дългосрочни вземания					
Общо за група IV:					
V. Търговска репутация					
1. Положителна репутация					
2. Отрицателна репутация					
Общо за група V:					
VI. Разходи за бъдещи периоди			B. ДЪЛГОСРОЧНИ ПАСИВИ		
ОБЩО ПО РАЗДЕЛ A:	132	95	I. Дългосрочни задължения		
B. КРАТКОТРАЙНИ (КРАТКОСРОЧНИ) АКТИВИ			1. Задължения към свързани предприятия		
I. Материални запаси			2. Задължения по получени банкови заеми	91	91
1. Материали			3. Задължения по получени търговски заеми		
2. Продукция	106		4. Отсрочени данъци		
3. Стоки	1	1	5. Други дългосрочни задължения		
4. Млади животни и животни за уговяване			Общо за група I :	91	91
5. Незавършено производство			II. Приходи за бъдещи периоди и финансираня		
6. Други краткотрайни материални активи					
Общо за група I :	107	92	Общо по група II :		
II. Краткосрочни вземания			ОБЩО ЗА РАЗДЕЛ B :	91	91
1. От свързани предприятия, в т.ч. дивиденди					
2. От продажби	72	121	B. КРАТКОСРОЧНИ ПАСИВИ		
3. Предоставени аванси			I. Краткосрочни пасиви		
4. По предоставени търговски заеми			1. Задължения към свързани предприятия, в т.ч. дивиденди		
5. Съдебни и присъдени вземания			2. Задължения по получени банкови заеми		
6. Данъци за възстановяване	8	13	3. Задължения по получени търговски заеми		
7. Други вземания	1	1	4. Задължения към доставчици	13	1
Общо за група II :	81	135	5. Получени аванси		
III. Краткосрочни финансови активи			6. Задължения към бюджета		
1. В свързани предприятия, в т.ч. изкупени собствени акции и облигации			7. Задължения към персонала	1	1
2. Други краткосрочни инвестиции			8. Задължения към социалното осигуряване	1	
Общо за група III :			9. Други краткосрочни задължения	185	185
IV. Парични средства			Общо по група I :	200	187
1. Парични средства в брой	86	98	II. Приходи за бъдещи периоди и финансираня		
2. Парични средства в банкови сметки	47	18	1. Приходи за бъдещи периоди		
3. Блокирани парични средства			2. Финансираня за дълготрайни активи		
Общо за група IV :	133	116	3. Финансираня за текущата дейност		
V. Разходи за бъдещи периоди			Общо по група II :		
ОБЩО ПО РАЗДЕЛ B :	321	343	ОБЩО ЗА РАЗДЕЛ B :	200	187
СУМА НА АКТИВА	453	438	СУМА НА ПАСИВА	453	438

B. УСЛОВНИ АКТИВИ

B. УСЛОВНИ ПАСИВИ

Съставител:




ИВАН ГЕОРГИЕВ ЛУКФВ

ОТЧЕТ ЗА ПАРИЧНИЯ ПОТОК

" ОНИОН " ООД
01.01.2008 - 31.12.2008


(в лв.)

НАИМЕНОВАНИЕ НА ПАРИЧНИТЕ ПОТОЦИ	Текущ период			Предходен период		
	Постъпления	Плащания	Нетен поток	Постъпления	Плащания	Нетен поток
а	1	2	3	4	5	6
А. Парични потоци от основна дейност						
1. Парични потоци, свързани с търговски контрагенти	738	695	43	845	651	194
2. Парични потоци, свързани с краткосрочни финансови активи, държани за търговски цели						
3. Парични потоци, свързани с трудови възнаграждения		14	(14)		62	(62)
4. Парични потоци, свързани с лихви, комисионни, дивиденди и други подобни						
5. Парични потоци от положителни и отрицателни валутни курсови разлики					1	(1)
6. Плащания при разпределения на печалби						
7. Платени и възстановени данъци върху печалбата		3	(3)		6	(6)
8. Други парични потоци от основна дейност	4	6	(2)	17	22	(5)
Всичко парични потоци от основна дейност (А)	742	718	24	862	742	120
Б. Парични потоци от инвестиционна дейност						
1. Парични потоци, свързани с дълготрайни активи						
2. Парични потоци, свързани с краткосрочни финансови активи						
3. Парични потоци, свързани с лихви, комисионни, дивиденди и други подобни						
4. Парични потоци от бизнескомбинации - придобивания						
5. Парични потоци от положителни и отрицателни валутни курсови разлики						
6. Други парични потоци от инвестиционна дейност						
Всичко парични потоци от инвестиционна дейност (Б)						
В. Парични потоци от финансова дейност						
1. Парични потоци от емитиране и обратно изкупуване на ценни книжа						
2. Парични потоци от допълнителни вноски и връщането им на собствениците						
3. Парични потоци, свързани с получени или предоставени заеми						
4. Парични потоци от лихви, комисионни, дивиденди и други подобни		1	(1)		1	(1)
5. Плащания на задължения по лизингови договори						
6. Парични потоци от положителни и отрицателни валутни курсови разлики						
7. Други парични потоци от финансова дейност		1	(1)		1	(1)
Всичко парични потоци от финансова дейност (В)		2	(2)		2	(2)
Г. Изменение на паричните средства през периода (А+Б+В)			22			118
Д. Парични средства в началото на периода			116			8
Е. Парични средства в края на периода			133			116

Съставител:



Ръководител:



ОТЧЕТ ЗА ПРИХОДИТЕ И РАЗХОДИТЕ

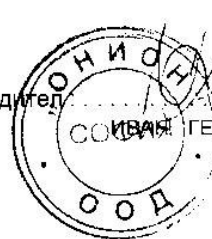
" ОНИОН " ООД
01.01.2008 - 31.12.2008

НАИМЕНОВАНИЕ НА РАЗХОДИТЕ	Суми (лв.)		НАИМЕНОВАНИЕ НА ПРИХОДИТЕ	Суми (лв.)	
	Текуща година	Предх. година		Текуща година	Предх. година
A. РАЗХОДИ ЗА ОБИЧАЙНАТА ДЕЙНОСТ			A. ПРИХОДИ ОТ ОБИЧАЙНАТА ДЕЙНОСТ		
I. Разходи по икономически елементи			I. Нетни приходи от продажби на:		
1. Разходи за материали	128	88	1. Продукция	457	425
2. Разходи за външни услуги	144	118	2. Стоки		
3. Разходи за амортизации	7	10	3. Услуги	66	
4. Разходи за възнаграждения	22	42	4. Други	31	
5. Разходи за осигуровки	4	7	Общо за група I:	554	425
6. Други разходи			II. Приходи от финансираня		
в т.ч.			в т.ч. от правителството		
- обезценка на активи			III. Финансови приходи		
- провизии			5. Приходи от лихви		
Общо за група I:	305	265	в т.ч. лихви от свързани предприятия		
II. Суми с корективен характер			6. Приходи от участия		
7. Балансова стойност на продадени активи /без продукция/	22		в т.ч. дивиденди		
8. Разходи за придобиване и ликвидация на дълготрайни активи по стопански начин			7. Положителни разлики от операции с финансови активи и инструменти		
9. Изменения на запасите от продукция и незавършено производство	288	131	8. Положителни разлики от промяна на валутни курсове		
10. Приплоди и прираст на животни			9. Други приходи от фин. операции		
11. Други суми с корективен характер			Общо за група III:		
Общо за група II:	310	131	Б. ОБЩИ ПРИХОДИ ОТ ДЕЙНОСТТА I+II+III:	554	425
III. Финансови разходи			В. ЗАГУБА ОТ ОБИЧАЙНАТА ДЕЙНОСТ	62	
12. Разходи за лихви			IV. Извънредни приходи	4	5
в т.ч. от лихви към свързани предприятия					
13. Отрицателни разлики от операции с финансови активи и инструменти					
14. Отрицателни разлики от промяна на валутни курсове		1			
15. Други разходи фин. операции	1	1			
Общо за група III:	1	3			
Б. ОБЩО РАЗХОДИ ЗА ДЕЙНОСТТА I+II+III:	616	399			
В. ПЕЧАЛБА ОТ ОБИЧАЙНАТА ДЕЙНОСТ		26			
IV. Извънредни разходи		13	Г. ОБЩО ПРИХОДИ /Б+IV/	558	430
Г. ОБЩО РАЗХОДИ /Б+IV/	616	412	Д. СЧЕТОВОДНА ЗАГУБА	58	
Д. СЧЕТОВОДНА ПЕЧАЛБА		18			
V. Разходи за данъци		3			
- Данък от печалбата		3			
- Други					
Е. ПЕЧАЛБА /Д-V/			15 Е. ЗАГУБА /Д+V/	58	
ВСИЧКО [Г+V+E]	616	430	ВСИЧКО [Г+Е]	616	430

Съставител:



Ръководител




ИВАН ГЕОРГИЕВ ЛУКОВ

ОТЧЕТ ЗА СОБСТВЕНИЯ КАПИТАЛ

"ОНИОН" ООД
01.01.2008 - 31.12.2008

ПОКАЗАТЕЛИ	Основен капитал	Премии от емисия	Резерв от последващ и оценки на активи и пасиви	РЕЗЕРВИ			Резерв от преводи	Общо собствен капитал
				Целеви резерви				
				Общи	Специали зирани	Други		
Салдо в началото на отчетния период	6		2	115				160
1. Изменения за сметка на собствениците, в т.ч.								
увеличение								
намаление								
2. Финансов резултат за текущия период						58		(58)
3. Разпределение на печалба:								
в т.ч. Дивиденди								
4. Покриване на загуба								
5. Последващи оценки на дълготрайни материални активи, в т.ч.								
Увеличения								
Намаления								
6. Последващи оценки на финансови активи и инструменти, в т.ч.								
Увеличения								
Намаления								
7. Промени в счетоводната политика, грешки и други								
8. Други изменения в собствения капитал								
Салдо към края на отчетния период	6		2	115			61	102
9. Промени от преводи на годишни финансови отчети на предприятия в чужбина								
10. Промени от преизчисляване на финансови отчети при свръхинфлация								
Преизчислен собствен капитал към края на отчетния период	6			115			40	102

Съставител:

Управляващ директор:



ИВАН ГЕОРГИЕВ ЛУКОВ